Raport diagnostyczny

2015 AUDI A6 ALLROAD Premium Edition

Dane samochodu

Kolor: Szary	CO_2 Emisja NEDC: 149 g/km
Rodzaj paliwa: Diesel	
Nadwozie: Kombi	Masa całkowita pojazdu (GVW): 2525 kg
Liczba drzwi: 5	Pojemność silnika: 3.00 l
Liczba miejsc: 5	Cylindry: 6
Przebieg: 236 601 km	Moc: 200 kW
Kod VIN: WAUZZZ4G9GN048809	Zużycie paliwa: 5.60 l/100km
Skrzynia biegów: Automatyczna	Rozmiar opon: 235/55 - 18"
Rodzaj napędu: Napęd na wszystkie koła	Numer magazynowy Longo: N608406
Longo Certified	

Zdjęcia samochodu



Zastrzeżenie

Niniejszy raport został wygenerowany automatycznie na podstawie informacji dostępnych w naszych systemach i może nie być w pełni wyczerpujący lub kompletny. Przy jego sporządzaniu wykorzystano technologię tłumaczenia automatycznego, w związku z czym mogą wystąpić drobne nieścisłości. W przypadku jakichkolwiek pytań lub wątpliwości dotyczących treści raportu prosimy o kontakt z naszymi przedstawicielami handlowymi. Z przyjemnością udzielą Państwu wszelkich wyjaśnień.

Raport diagnostyczny

2015 AUDI A6 ALLROAD Premium Edition

Szczegóły diagnostyki

Przebieg w dniu zakończenia diagnostyki: 236 601 km

Sprawdzone przez certyfikowany zespół diagnostyczny Longo Shared Service: Eimantas A., Ainis G., Mindaugas G., Arnas S., Mindaugas Š.

Ten pojazd został sprawdzony zgodnie z listą kontrolną Longo obejmującą 150 punktów, w tym stan nadwozia, wnętrza oraz elementów mechanicznych. Na podstawie przeprowadzonej kontroli oraz informacji dostępnych w momencie oceny nie stwierdzono oznak udziału w poważnych wypadkach drogowych. Informacje dotyczące historii serwisowej oraz obowiązkowych badań technicznych opierają się na dostępnej dokumentacji i rejestrach z kraju eksportu. Należy pamiętać, że pewne oznaki normalnego zużycia są uznawane za dopuszczalne i mogą nie podlegać naprawie.

Podsumowanie zdiagnozowanych usterek

Podczas kompleksowej diagnostyki przeprowadzonej przez Longo, 33 usterki były stwierdzone w pojeździe.

Wnętrze	Nadwozie	Mechanika
4 zidentyfikowane problemy	8 zidentyfikowane problemy	21 zidentyfikowane problemy

Proces diagnostyczny





Diagnostyka OBD II

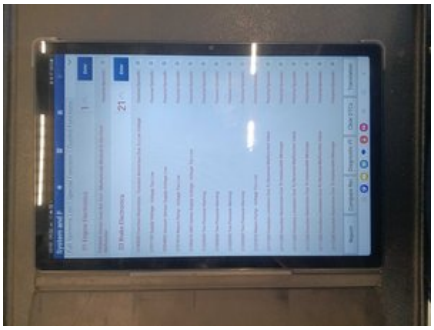


Wnętrze

1. Drzwi: Listwy - Stan



2. Fotele: ISOFIX - Działanie i Stan



3. Wnętrze: Dodatkowe Prace Czyszczące











4. Przód: Deska Rozdzielcza - Stan i Działanie Przycisków

Nadwozie

1. Przód: Przedni Zderzak - Stan i Wyrównanie




2. Bok: Lusterka Zewnętrzne - Integralność Lustra i Mocowanie do Samochodu



3. Bok: Lewa i Prawa Strona - Widoczne Uszkodzenia i Zadrapania




4. Bok: Lewa i Prawa Strona - Widoczne Uszkodzenia i Zadrapania




5. Bok: Lewa i Prawa Strona - Widoczne Uszkodzenia i Zadrapania



6. Inne: Dodatkowe Prace Polerskie

7. Tył: Zderzak tylny - Stan i ustawienie







8. Tył: Hak holowniczy (Mocowanie, mechanizm demontażu, złącze świateł zewnętrznych, grubość złącza)



Mechanika

1. UKŁAD CHŁODZENIA: Wąż Chłodnicy





2. SILNIK: Przekładka Układu Chłodzenia











3. SILNIK: Pokrywa Zaworów Wałka Rozrządu i Uszczelka - Prawa



4. SILNIK: Pokrywa Zaworów Wałka Rozrządu i Uszczelka - Lewa





5. SILNIK: Miska Olejowa - Dolna



6. SILNIK: Nowy Silnik

7. SILNIK: Uszczelka Czujnika Oleju

8. PRZEKŁADNIA GŁÓWNA, WAŁ I OSIE: Gumowe Mocowanie Wału Napędowego



9. PRZEKŁADNIA GŁÓWNA, WAŁ I OSIE: Przegub Wału Napędowego - Wewnętrzny Lewy



10. STEROWANIE SILNIKIEM - PALIWO: Wtryskiwacze (Wszystkie)

11. STEROWANIE SILNIKIEM - PALIWO: Turbosprężarka

12. UKŁAD WYDECHOWY: Zawór Recirkulacji Spalin (EGR)

13. INNE: Wymiana Oleju i Filtra Silnika

14. INNE: Naładować Akumulator



15. INNE: Regeneracja/Czyszczenie Filtra DPF

16. INNE: Wymienić Opony







17. HAMULCE: Tylne Klocki Hamulcowe (Wszystkie)



18. ZAWIESZENIE: Amortyzator



19. ZAWIESZENIE: Tuleja Dolnego Wahacza Zawieszenia Przednia







20. ELEKTRYKA OGÓLNA: Silnik Rozrusznika z Napędem

21. ELEKTRYKA OGÓLNA: Akumulator

Inne

1. Zdjęcie Diagnostyczne






2. Uzupełnij AdBlue

3. Pomiar Klimatyzacji



4. Dodaj Zdjęcie Przedniej Części Wnętrza



Raport z przygotowania i naprawy

2015 AUDI A6 ALLROAD Premium Edition

Podsumowanie prac wykonanych w centrum serwisowym Longo

W trakcie procesu serwisowego wykonano następujące prace

Nadwozie i wnętrze

- 1. Inne: Naprawa Haka Holowniczego
- 2. Inne: Naprawa Plastiku Przedniego Lewego Błotnika
- 3. Inne: Polerowanie Przedniego Zderzaka

Naprawy mechaniczne

- 1. Inne: Uszczelka Czujnika Oleju
- 2. Przegub Napędowy - Wewnętrzny Lewy
- 3. Inne: Wąż Chłodnicy
- 4. Inne: Uszczelka Układu Chłodzenia
- 5. Turbosprężarka
- 6. Osłona CV Wału Napędowego
- 7. Akumulator
- 8. Wymienić Opony

Lakiernia

- 1. Malowanie Tylnego Zderzaka

Czyszczenie i polerowanie

- 1. Mycie nadwozia
- 2. Pełne, dogłębne czyszczenie wnętrza wyłącznie hipoalergicznymi środkami
- 3. Polerowanie nadwozia po czyszczeniu

Części zamienne użyte w trakcie procesu serwisowego

1. AdBlue 1L
2. Kołnierz Przyłączeniowy Płynu Chłodzącego (059121131S)
3. Tuleja Wahacza (3884101)
4. Pierścień Uszczelniający (059121149F)
5. Akumulator (0092S5A110)
6. O-Ring (EL733490)
7. Zestaw przegubu homokinetycznego (VKJP8203)
8. Uszczelka, Rura Zaworu EGR (EL236490)
9. Uszczelka, Zawór EGR (AJU01449200)
10. Miech Zawieszenia Pneumatycznego (MZA009MT)
11. Uszczelka, Zawór EGR (059131550C)
12. Zderzak Tylny A6 Allroad C7 (LRA2601)
13. Silnik CRT A6 C7 (PLS5418)
14. Rozrusznik (DSN1203)
15. Czujnik Poziomu Oleju Silnikowego (ATAS5457)

16. Zestaw Montażowy Turbosprężarki (EL793380)
17. O-Ring Płynu Chłodzącego (N90275302)
18. Uszczelka Chłodzenia (059145774A)
19. Rura Chłodzenia (GTV521)
20. Wał Kardana (GTV403)
21. BRIDGESTONE 235/55R18 Opona Zimowa (BRIDGESTONE 235/55R18 WINTER)

Zastrzeżenie

Niniejszy raport został wygenerowany automatycznie na podstawie informacji dostępnych w naszych systemach i może nie być w pełni wyczerpujący lub kompletny. Przy jego sporządzaniu wykorzystano technologię tłumaczenia automatycznego, w związku z czym mogą wystąpić drobne nieścisłości. W przypadku jakichkolwiek pytań lub wątpliwości dotyczących treści raportu prosimy o kontakt z naszymi przedstawicielami handlowymi. Z przyjemnością udzielą Państwu wszelkich wyjaśnień.

Lista kontrolna Longo – 150 punktów

Każdy pojazd jest dokładnie sprawdzany według szczegółowej listy Longo obejmującej 150 punktów – wnętrze, karoserię i stan techi przebiegu czy wyposażenia mogą zostać przeprowadzone dodatkowe kontrole lub pominięte niektóre punkty.

Tożsamość i historia pojazdu		
Zweryfikowano numer VIN	Potwierdzono numer rejestracyjny	Sprawdzono przebieg
Potwierdzono rok produkcji	Potwierdzono datę pierwszej rejestracji	Sprawdzono historię serwisową
Zapisano datę i przebieg ostatniego serwisu	Zapisano termin następnego serwisu	Sprawdzono, czy były szkody powypadkowe
Sprawdzono status akcji serwisowych producenta	Zweryfikowano dokumenty pojazdu	Sprawdzono liczbę kluczyków
Stan zewnętrzny		
Sprawdzono przedni zderzak	Sprawdzono tylny zderzak	Sprawdzono maskę silnika
Sprawdzono dach	Sprawdzono lewą stronę pojazdu	Sprawdzono prawą stronę pojazdu
Sprawdzono wszystkie drzwi	Sprawdzono bagażnik	Sprawdzono klapę wlewu paliwa
Sprawdzono hak holowniczy (jeśli występuje)	Sprawdzono stan tablicy rejestracyjnej	Sprawdzono lakier
Sprawdzono korozję	Sprawdzono szczeliny między elementami karoserii	Sprawdzono przednią szybę
Sprawdzono tylną szybę	Sprawdzono szyby boczne	Sprawdzono szyberdach lub dach panoramiczny (jeśli występuje)
Stan wnętrza		
Sprawdzono stan fotela kierowcy	Sprawdzono przedni fotel pasażera	Sprawdzono tylne siedzenia
Sprawdzono mechanizmy regulacji siedzeń	Sprawdzono ogrzewanie / wentylację siedzeń (jeśli występuje)	Sprawdzono pasy bezpieczeństwa
Sprawdzono dywaniki	Sprawdzono maty podłogowe	Sprawdzono podsufitkę
Sprawdzono elementy wykończenia wnętrza	Sprawdzono deskę rozdzielczą	Sprawdzono tapicerkę drzwi
Sprawdzono podłokietnik	Sprawdzono tylną półkę	Sprawdzono stan bagażnika
Sprawdzono wykładzinę bagażnika	Sprawdzono oświetlenie bagażnika	Sprawdzono koło zapasowe lub zestaw naprawczy
Światła, lusterka i szyby		
Sprawdzono światła przednie	Sprawdzono światła drogowe	Sprawdzono światła przeciwmgielne
Sprawdzono światła do jazdy dziennej	Sprawdzono światła tylne	Sprawdzono światła hamowania
Sprawdzono światła cofania	Sprawdzono kierunkowskazy	Sprawdzono oświetlenie tablicy rejestracyjnej
Sprawdzono odblaski boczne	Sprawdzono oświetlenie wnętrza	Sprawdzono kontrolki na desce rozdzielczej
Sprawdzono osłony przeciwsłoneczne	Sprawdzono lusterko wewnętrzne	Sprawdzono lusterka zewnętrzne
Sprawdzono elektryczną regulację lusterek		
Komfort i elektronika		
Sprawdzono klimatyzację	Sprawdzono ogrzewanie	Sprawdzono wentylację
Sprawdzono ogrzewanie szyb (przód/tył)	Sprawdzono szyby elektryczne	Sprawdzono centralny zamek
Sprawdzono pilot zdalnego sterowania	Sprawdzono blokadę dziecięcą	Sprawdzono ekran multimedialny
Sprawdzono radio	Sprawdzono nawigację (jeśli występuje)	Sprawdzono połączenie Bluetooth
Sprawdzono gniazda USB/12V	Sprawdzono czujniki parkowania	Sprawdzono kamerę cofania
Sprawdzono systemy wspomagania parkowania	Sprawdzono tempomat	Sprawdzono przyciski na kierownicy
Sprawdzono klakson	Sprawdzono systemy wspomagania kierowcy (np. asystent pasa ruchu, jeśli występuje)	
Wyposażenie w zakresie bezpieczeństwa		
Sprawdzone poduszki powietrzne	Sprawdzono wyłącznik poduszki pasażera	Sprawdzono kontrolkę ABS
Sprawdzono system stabilizacji toru jazdy	Sprawdzono monitorowanie ciśnienia w oponach	Sprawdzono obecność gaśnicy lub apteczki
Komora silnika i płyny		
Silnik uruchamia się prawidłowo	Silnik równo pracuje	Sprawdzono występowanie nietypowych odgłosów silnika
Sprawdzono mocowanie silnika	Sprawdzono paski pomocnicze	Sprawdzono pasek rozrządu / łańcuch
Sprawdzono akumulator	Sprawdzono ładowanie akumulatora	Sprawdzono działanie alternatora
Sprawdzono ewentualne wycieki płynów	Sprawdzono poziom oleju	Sprawdzono jakość oleju
Sprawdzono poziom płynu chłodniczego	Sprawdzono jakość płynu chłodniczego	Sprawdzono poziom płynu hamulcowego
Sprawdzono jakość płynu hamulcowego	Sprawdzono poziom płynu wspomagania kierownicy	Sprawdzono jakość płynu wspomagania kierownicy
Uzupełniono płyn do spryskiwaczy	Sprawdzono szczelność układu paliwowego	
Układ hamulcowy		
Sprawdzono przednie tarcze hamulcowe	Sprawdzono tylne tarcze hamulcowe	Sprawdzono klocki hamulcowe
Sprawdzono elastyczne przewody hamulcowe	Sprawdzono sztywne przewody hamulcowe	Sprawdzono hamulec ręczny
Sprawdzono reakcję dźwigni hamulca	Potwierdzono działanie ABS	
Układ kierowniczy i zawieszenie		
Sprawdzono zbieżność kół	Sprawdzono reakcję układu kierowniczego	Potwierdzono brak luzów w kierownicy
Sprawdzono wspomaganie kierownicy	Sprawdzono zawieszenie przednie	Sprawdzono zawieszenie tylne
Sprawdzono amortyzatory	Sprawdzono sprężyny	Sprawdzono przeguby kulowe
Sprawdzono łożyska kół		
Koła i opony		
Zmierzono głębokość bieżnika przednich opon	Zmierzono głębokość bieżnika tylnych opon	Sprawdzono równomierność zużycia opon
Sprawdzono stan boków opon	Sprawdzono ciśnienie w oponach	Sprawdzono koło zapasowe
Sprawdzono felgi aluminiowe	Sprawdzono śruby kół	Sprawdzono śrubę zabezpieczającą
Sprawdzono dodatkowy komplet opon (jeśli jest)		
Układ wydechowy i paliwowy		
Sprawdzono stan układu wydechowego	Sprawdzono szczelność układu wydechowego	Sprawdzono katalizator
Sprawdzono filtr cząstek stałych (jeśli jest)	Sprawdzono zbiornik paliwa	Sprawdzono przewody paliwowe
Sprawdzono korek wlewu paliwa		
Jazda próbna i osiągi		
Potwierdzono płynne przyspieszanie	Potwierdzono płynną zmianę biegów	Sprawdzono działanie sprzęgła
Sprawdzono skuteczność hamowania	Potwierdzono stabilną jazdę	